

SKA/B/C/D

スタンド看板SKA/B/C/Dタイプ
スタンド看板で最もスタンダードなスタイル。

集客サインの主役 圧倒的な集客力!

耐久性に優れたアルミ製で
しかも高級感溢れる質感。
用途に合わせて貼付固定タイプと
差替可能タイプから
お選び頂けます。



スッキリシンプルに
主役は「サイン」に
とことんこだわりました。

●フレーム=アルミ押出し材 20×40角/アルマイト仕上 ●面板=アルミ複合板(白)3mm厚(塩ビシート・カッティングシート貼付面板)
※SKB・SKD 差替タイプのみ差替レール=アルミジョイナー/アルマイト仕上
[注意]アクリルカバーは付いていません

耐久性に優れたアルミ製

アルミ製スタンド看板は、木製のA型看板とは違い丈夫で長持ち、耐久性に優れています。
また、用途に合わせて貼付固定タイプと差替可能タイプからお選び頂けます。

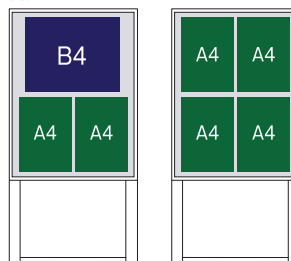


SKB・SKDは
面板をレールから
抜き差しするだけで
交換が可能。

色々な用紙サイズに対応

色々なサイズのポスターや案内をレイアウト
できます。

例)450×600サイズ



集客サインに最適

フレーム色は、B2アルマイト加工を施した表面処理は、マットなシルバーで店舗前にマッチし、高級感もあります。



スタンドのタイプ

本体に板面が貼付固定タイプ
中の板面が差替可能タイプ

SKA (両面)

SKC (片面) 次ページ

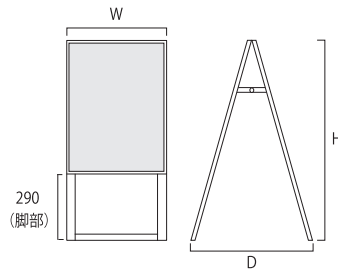
SKB (両面)

SKD (片面) 次ページ

●SKAタイプ (両面/面板貼付タイプ/縦タイプ)



●縦タイプ



品番・複合板寸法	W(mm)	H(mm)	D(mm)	重量(kg)	対応ウエイトアーム
SKA300×600	310	885	480	3.8	SKW-A
SKA450×600	460	885	480	4.7	SKW-A
SKA450×900	460	1180	620	6.1	SKW-B
SKA600×900	610	1180	620	7.2	SKW-B
SKA600×1200	610	1475	780	8.8	SKW-C
SKA900×1800	910	1860	950	16.5	SKW-D

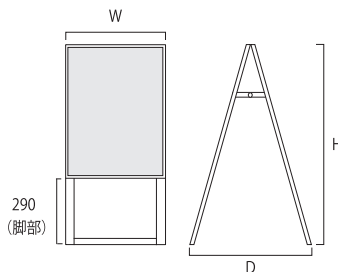
納期
3日

※900×1800のみ脚部90mm


●SKBタイプ (両面/面板差替タイプ/縦タイプ)



●縦タイプ



面板交換可能



面板の出し入れは、フレーム上部の開口部より行ってください。

品番・複合板寸法	W(mm)	H(mm)	D(mm)	重量(kg)	対応ウエイトアーム
SKB300×600	310	885	480	4.0	SKW-A
SKB450×600	460	885	480	4.9	SKW-A
SKB450×900	460	1180	620	6.3	SKW-B
SKB600×900	610	1180	620	7.5	SKW-B
SKB600×1200	610	1475	780	9.1	SKW-C
SKB900×1800	910	1860	950	17.0	SKW-D

納期
3日

※900×1800のみ脚部90mm

※お届け時は、無地の白板です。
商品にサイン・文字面は含まれておりません。

スタンドのタイプ

本体に板面が貼付固定タイプ
 中の板面が差替可能タイプ

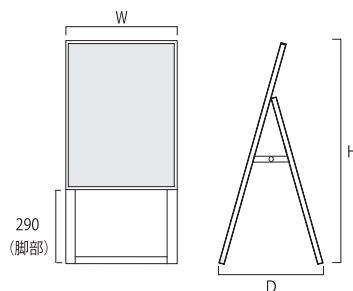
SKC(片面)
 SKD(片面)

SKA(両面)前ページ
 SKB(両面)前ページ

●SKCタイプ (片面/面貼付タイプ/縦タイプ)



●縦タイプ



品番・複合板寸法	W(mm)	H(mm)	D(mm)	重量(kg)	対応ウエイトアーム
SKC300×600	310	885	340	2.9	SKW-A
SKC450×600	460	885	340	3.5	SKW-A
SKC450×900	460	1180	480	4.5	SKW-A
SKC600×900	610	1180	480	5.2	SKW-A
SKC600×1200	610	1475	530	6.1	SKW-B
SKC900×1800	910	1860	670	11.4	SKW-B


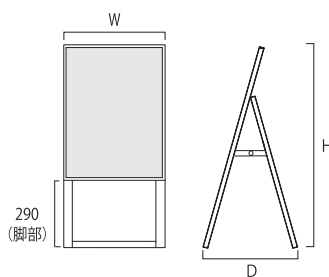
納期
3日

※900×1800のみ脚部90mm

●SKDタイプ (片面/面差替タイプ/縦タイプ)



●縦タイプ



面板の出し入れは、
 フレーム上部の開口部より
 行ってください。

品番・複合板寸法	W(mm)	H(mm)	D(mm)	重量(kg)	対応ウエイトアーム
SKD300×600	310	885	340	2.9	SKW-A
SKD450×600	460	885	340	3.6	SKW-A
SKD450×900	460	1180	480	4.6	SKW-A
SKD600×900	610	1180	480	5.4	SKW-A
SKD600×1200	610	1475	530	6.3	SKW-B
SKD900×1800	910	1860	670	11.6	SKW-B

納期
3日

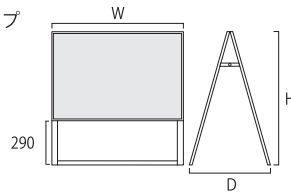
※900×1800のみ脚部90mm

●SKAタイプ (両面 / 面板貼付タイプ/ 横タイプ)

両面
貼付
固定
納期
3日



●横タイプ



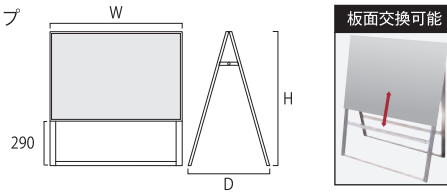
品番・複合板寸法	W(mm)	H(mm)	D(mm)	重量 (kg)	対応ウエイトアーム
SKA900×600	910	885	480	7.4	SKW-A
SKA1200×600	1210	885	480	9.2	SKW-A
SKA1800×900	1810	1180	620	17.1	SKW-B

●SKBタイプ (両面 / 面板差替タイプ/ 横タイプ)

両面
差替
可能
納期
3日



●横タイプ



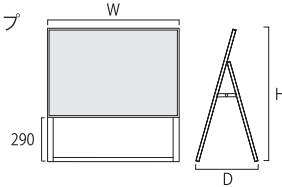
品番・複合板寸法	W(mm)	H(mm)	D(mm)	重量 (kg)	対応ウエイトアーム
SKB900×600	910	885	480	7.7	SKW-A
SKB1200×600	1210	885	480	9.5	SKW-A
SKB1800×900	1810	1180	620	17.6	SKW-B

●SKCタイプ (片面 / 面板貼付タイプ/ 横タイプ)

片面
貼付
固定
納期
3日



●横タイプ



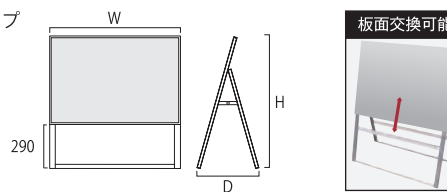
品番・複合板寸法	W(mm)	H(mm)	D(mm)	重量 (kg)	対応ウエイトアーム
SKC900×600	910	885	340	5.4	SKW-A
SKC1200×600	1210	885	340	6.5	SKW-A
SKC1800×900	1810	1180	480	12.0	SKW-A

●SKDタイプ (片面 / 面板差替タイプ/ 横タイプ)

片面
差替
可能
納期
3日



●横タイプ

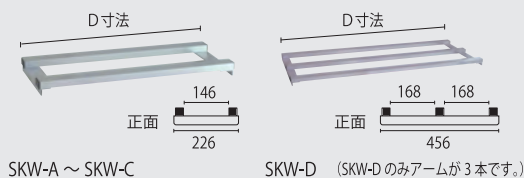


品番・複合板寸法	W(mm)	H(mm)	D(mm)	重量 (kg)	対応ウエイトアーム
SKD900×600	910	885	340	5.6	SKW-A
SKD1200×600	1210	885	340	6.7	SKW-A
SKD1800×900	1810	1180	480	12.2	SKW-A

屋外では、ウエイトアームを追加し、ウエイトを乗せてください。
店舗前告知看板にも最適です。

ウエイトアーム

スタンド本体の脚部にひっかけて置くことによりウエイトを安定良くセットできます。
※調整可能ではありません。それぞれのスタンドのD寸法に合わせ製作します。
●フレーム=アルミ押し出し材/アルマイト仕上



SKW-A

●D寸法=300~500mm

SKW-B

●D寸法=510~700mm

SKW-C

●D寸法=710~900mm

SKW-D

●D寸法=910~1300mm

※お届け時は、無地の白板です。
商品にサイン・文字面は含まれておりません。


スタンド看板オプション

屋外設置の必需品ウェイトアーム、伸縮のフリーサイズもあります。

スタンド看板オプション

●ウェイトアーム ウェイト(ブロック等)を乗せる為のアーム(台)としてご使用ください。

SKW-A~SKW-C



SKW-D



※SKW-Dのみアームが3本です。
※ご発注の際、商品のD寸法を見て頂いて該当する品番をご指定下さい。
※調節可能ではありません。

●フレーム=アルミ押出し材/アルマイト仕上/シルバー

SKW-A

●D寸法=300~500mm

SKW-B

●D寸法=510~700mm

SKW-C

●D寸法=710~900mm

SKW-D

●D寸法=910~1300mm



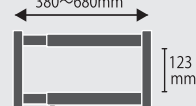
●ウェイトアーム フリー フレームの長さが調節できる汎用タイプのアーム(台)です。

SKWF-380



SKWF-380
D寸法 調節可能範囲
380~680mm

幅共通
200mm



SKWF-520



SKWF-520
D寸法 調節可能範囲
520~960mm

●本体=スチール製カチオン電着塗装/黒

ウェイトアームフリー 380
SKWF-380


●D寸法=380~680mm

ウェイトアームフリー 520
SKWF-520

●D寸法=520~960mm

●注水式水タンク

底サイズ 単位:mm



水タンク グレー/ブラック
BW-G

BW-B

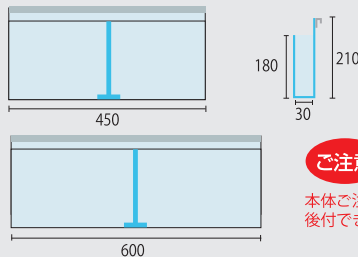
●本体寸法=W165×H175
×D510mm
●注水容量=12リットル
●色=グレー・ブラック

水タンク 小
BW-BS

●本体寸法=φ255xH110mm
●注水容量=3リットル
●色=ブラック

スタンド看板オリジナル加工品

●カタログホルダーの追加 A4サイズのカatalog(冊子)に対応したケースです



ご注意 こちらのオプションは
本体ご注文時にお申し付け下さい
後付できません。

SK-KCSK450

※スライド仕切板1枚付き

SK-KCSK600

※スライド仕切板1枚付き

●サイズ=450と600幅の2種(300幅は別注対応)
●材質=塩ビ透明2mm仕切り板は取外し可能、
背面レール付(アルミ)

オプション

●看口 A型スタンド看板専用の台車です。台車と本体は専用金具で固定、脱着もラクラク。



————— ウェイトを乗せる天板付きタイプと、なしタイプの2種類あります。 —————

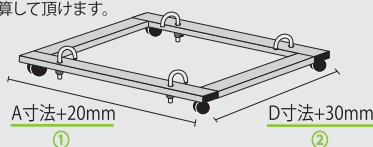


スタンド本体と違和感なく合体してすっきり
スタイリッシュにお使い頂けます。



水タンクやブロックなどの重しを乗せることで
転倒防止になります。天板付は補強の為、中棧が入ります。 アルミ
複合板黒色

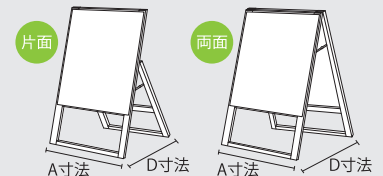
価格は、スタンドのA寸法とD寸法の合計により
計算して頂けます。



例

$$(460 + 20 + 330 + 30) \times 2 = 1680\text{mm}$$

従ってKAN-2.0となります。



※お届け時は、無地の白板です。
商品にサイン・文字面は含まれておりません。